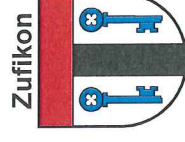


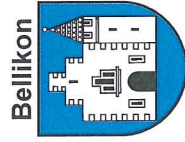


# Regionalplanungsverband Mutschellen – Reusstal – Kelleramt

Rechnung 2014



## 2) ERLÄUTERUNGEN

### a) Allgemeines

Die Rechnung 2014 weist einen Umsatz von Fr. 71 144.30 aus. Der Aufwandüberschuss von Fr. 8 448.51 wurde dem Eigenkapital entnommen, welches per 31.12.2014 Fr. 46 467.67 beträgt.

### a) Erfolgsrechnung

7900.3000.00	Die Sitzungsentschädigung an die Vorstandsmitglieder fiel höher aus, da nebst den vier jährlichen Sitzungen ein Workshop zum Thema „Siedlungsgebiet“ durchgeführt wurde.
7900.3000.01	Durch die vielen Projekte war der zeitliche Aufwand der Geschäftsleitung im Jahr 2014 wesentlich höher als im Budget vorgesehen (10 ordentliche sowie diverse zusätzliche Sitzungen).
7900.3000.02	Die Sitzungsgelder der Fahrplangruppe entsprechenden Gesamtaufwendungen der 3 Replas. Die Rückvergütungen der beiden anderen Replas von Fr. 2 360 sind unter Konto 4612.00 verbucht, sodass sich unsere effektiven Kosten auf Fr. 930.00 belaufen.
7900.3132.00	<b>Repla-Projekte:</b> Betrifft Aufwendungen der Metron. Das Budget konnte sehr gut eingehalten werden, da die Arbeitsgruppe „Pflegegesetz“ praktisch inaktiv war (Neu-Findung bzw. Neu-Konstituierung der Gruppe).
7900.3132.01	<b>Repla Organisation:</b> Relativ grosse Mehraufwendungen der Metron im Zusammenhang mit dem neuen Raumplanungsgesetz/Siedlungsgebiet etc.
7900.4612.01	Die Bevölkerung in unseren Repla-Gemeinden ist weiter gewachsen, daher Mehreinnahmen gegenüber Vorjahr. Zudem sind seit 2013 alles Vollmitglieder.
7900.9001.00	Der Aufwandüberschuss von Fr. 8 448.51 wurde dem Eigenkapital entnommen.

### **c) Investitionsrechnung**

Im vergangenen Jahr wurden keine Investitionen oder Ausgaben im Rahmen der Aktivierungsgrenze von Fr. 100'000 getätigt.

### **d) Bilanz**

10100.01 Per Ende Jahr bestanden keine offenen Debitoren.

29900.01/ Das Jahresergebnis 2014 wird per 1.1.2015 dem Eigenkapital  
29990.01 (Kumulierte Ergebnisse der Vorjahre) belastet.

	Rechnung 2014	Budget 2014	Rechnung 2012
<b>ERFOLGSRECHNUNG</b>			
	<b>71'144.30</b>	<b>72'300</b>	<b>51'136.85</b>
30 <b>Betrieblicher Aufwand</b>			
Personalaufwand	17'750.00	15'700	14'880.00
31 Sach- und übriger Betriebsaufwand	48'799.35	51'100	31'879.75
33 Abschreibungen Verwaltungsvermögen	0.00	0	0.00
35 Einlagen in Fonds und Spezialfinanzierungen	0.00	0	0.00
36 Transferaufwand	4'594.95	5'500	4'377.10
37 Durchlaufende Beiträge	0.00	0	0.00
	<b>62'669.00</b>	<b>61'300</b>	<b>57'765.75</b>
40 <b>Betrieblicher Ertrag</b>			
Fiskalertrag	0.00	0	0.00
41 Regalien und Konzessionen	0.00	0	0.00
42 Entgelte	0.00	0	0.00
43 Verschiedene Erträge	0.00	0	0.00
45 Entnahmen aus Fonds und Spezialfinanzierungen	0.00	0	0.00
46 Transferertrag	62'669.00	61'300	57'765.75
47 Durchlaufende Beiträge	0.00	0	0.00
<b>Ergebnis aus betrieblicher Tätigkeit</b>	<b>-8'475.30</b>	<b>-11'000</b>	<b>6'628.90</b>
34 <b>Finanzaufwand</b>	0.00	0	0.00
44 Finanzertrag	26.79	450	441.89
<b>Ergebnis aus Finanzierung</b>	<b>26.79</b>	<b>450</b>	<b>441.89</b>
<b>Operatives Ergebnis</b>	<b>-8'448.51</b>	<b>-10'550</b>	<b>7'070.79</b>
38 Ausserordentlicher Aufwand	0.00	0	0.00
48 Ausserordentlicher Ertrag	0.00	0	0.00
<b>Ausserordentliches Ergebnis</b>	<b>0.00</b>	<b>0</b>	<b>0.00</b>
<b>Gesamtergebnis Erfolgsrechnung</b>	<b>-8'448.51</b>	<b>-10'550</b>	<b>7'070.79</b>
(+ = Ertragsüberschuss / - = Aufwandüberschuss)			

	Rechnung 2014	Budget 2014	Rechnung 2012
<b>INVESTITIONSRECHNUNG</b>			
50 Investitionsausgaben	0.00	0	0.00
Sachanlagen	0.00	0	0.00
51 Investitionen auf Rechnung Dritter	0.00	0	0.00
52 Immaterielle Anlagen	0.00	0	0.00
54 Darlehen	0.00	0	0.00
55 Beteiligungen, Grundkapitalien	0.00	0	0.00
56 Investitionsbeiträge	0.00	0	0.00
58 Ausserordentliche Investitionen	0.00	0	0.00
<b>Investitionseinnahmen</b>			
60 Abgang von Sachanlagen	0.00	0	0.00
61 Rückerstattungen Investitionen auf Rechnung Dritter	0.00	0	0.00
62 Abgang von immateriellen Anlagen	0.00	0	0.00
63 Investitionsbeiträge	0.00	0	0.00
64 Rückzahlung von Darlehen	0.00	0	0.00
65 Abgang von Beteiligungen, Grundkapitalien	0.00	0	0.00
66 Rückzahlung von Investitionsbeiträgen	0.00	0	0.00
68 Ausserordentliche Investitionseinnahmen	0.00	0	0.00
<b>Ergebnis Investitionsrechnung</b>	<b>0.00</b>	<b>0</b>	<b>0.00</b>
<b>Selbstfinanzierung</b>	<b>-8'448.51</b>	<b>-10'550</b>	<b>7'070.79</b>
<b>Finanzierungsergebnis</b> (+ = Finanzierungsüberschuss / - = Finanzierungsfehlbetrag)	<b>-8'448.51</b>	<b>-10'550</b>	<b>7'070.79</b>

**ERFOLGSRECHNUNG**

b) Erfolgsrechnung

	Rechnung 2014		Budget 2014		Rechnung 2012	
	Aufwand	Ertrag	Aufwand	Ertrag	Aufwand	Ertrag
7900	71'144.30	71'144.30	72'300	72'300	58'207.64	58'207.64
3000.00	6'690.00		6'000		5'130.00	
3000.01	7'770.00		7'200		6'510.00	
3000.02	3'290.00		2'500		3'240.00	
3102.00	118.50		1'500		49.00	
3130.00	249.80		300		381.30	
3132.00	29'757.65		36'000		21'868.55	
3132.01	18'053.00		12'800		9'417.95	
3170.00	620.40		500		162.95	
3612.00	4'594.95		5'500		4'377.10	
4400.00		26.79		450		441.89
4612.00		2'360.00		1'000		2'099.25
4612.01						
4631.00		41'727.00		41'300		36'753.50
9000.00		18'582.00		19'000		18'913.00
9001.00		8'448.51		10'550	7'070.79	

b) Bilanz	Bestand am 01.01.2014	Zuwachs	Veränderungen Abgang	Bestand am 31.12.2014
1 Aktiven	67'522.68	98'708.49	105'811.00	60'420.17
10 Finanzvermögen	67'522.68	98'708.49	105'811.00	60'420.17
100 Flüssige Mittel und kurzfristige Geldanlagen	50'552.38	80'866.09	70'998.30	60'420.17
1002 Bank	50'552.38	80'866.09	70'998.30	60'420.17
10020 Bankkontokorrente	50'552.38	80'866.09	70'998.30	60'420.17
10020.01 Aarg. Kantonalbank	51'752.38	79'666.09	70'998.30	60'420.17
10020.99 Geld in Transit	-1'200.00	1'200.00	0.00	0.00
101 Forderungen	16'970.30	17'842.40	34'812.70	0.00
1010 Forderungen aus Lieferungen und Leistungen gegenüber Dritten	16'970.30	0.00	16'970.30	0.00
10100 Forderungen aus Lieferungen und Leistungen	16'957.00	0.00	16'957.00	0.00
10100.01 Forderungen Sammelkonto	16'957.00	0.00	16'957.00	0.00
10101 Forderungen Verrechnungssteuer	13.30	0.00	13.30	0.00
10101.01 Forderungen Verrechnungssteuern	13.30	0.00	13.30	0.00
1015 Interne Kontokorrente	0.00	17'842.40	17'842.40	0.00
10153 Abrechnungskonten Löhne	0.00	17'842.40	17'842.40	0.00
10153.01 Abrechnungskonto Lohnverarbeitung	0.00	17'842.40	17'842.40	0.00
2 Passiven	67'522.68	53'295.10	60'397.61	60'420.17
20 Fremdkapital	12'606.50	53'295.10	51'949.10	13'952.50
200 Laufende Verbindlichkeiten	12'606.50	53'295.10	51'949.10	13'952.50
2000 Laufende Verbindlichkeiten aus Lieferungen und Leistungen von Dritten	12'606.50	53'295.10	51'949.10	13'952.50

b) Bilanz	Bestand am 01.01.2014	Zuwachs	Veränderungen Abgang	Bestand am 31.12.2014
20000	12'606.50	53'295.10	51'949.10	13'952.50
20000.01	12'606.50	53'295.10	51'949.10	13'952.50
29	54'916.18	0.00	8'448.51	46'467.67
299	54'916.18	0.00	8'448.51	46'467.67
2990	0.00	0.00	8'448.51	-8'448.51
29900	0.00	0.00	8'448.51	-8'448.51
29900.01	0.00	0.00	8'448.51	-8'448.51
2999	54'916.18	0.00	0.00	54'916.18
29990	54'916.18	0.00	0.00	54'916.18
29990.01	54'916.18	0.00	0.00	54'916.18

20000 Laufende Verbindlichkeiten aus Lieferungen und  
Leistungen von Dritten

20000.01 Kreditoren Sammelkonto

29 Eigenkapital

299 Bilanzüberschuss/-fehlbetrag

2990 Jahresergebnis

29900 Jahresergebnis

29900.01 Jahresergebnis

2999 Kumulierte Ergebnisse der Vorjahre

29990 Kumulierte Ergebnisse der Vorjahre

29990.01 Kumulierte Ergebnisse der Vorjahre



